ОПРОСНЫЙ ЛИСТ СУХОГО ТРАНСФОРМАТОРА С ЛИТОЙ ИЗОЛЯЦИЕЙ
без кожуха ТСЛ, ТС(Г)Л, ТСД(Г)Л

Номинальная мощность, кВ·А:

☐ 25	☐ 100	☐ 400	☐ 1250	☐ 2500
☐ 40	☐ 160	☐ 630	☐ 1600	☐ 3150
☐ 63	☐ 250	☐ 1000	☐ 2000	☐ _____

Напряжение ВН, кВ:
- ☐ 6
- ☐ 6,3
- ☐ 10
- ☐ ___

Напряжение НН, кВ:
- ☐ 0,4
- ☐ 0,69
- ☐ ___

Схема и группа соединений:
- ☐ Д/Ун-11
- ☐ У/Ун-0
- ☐ ___

Напряжение короткого замыкания, %:

4 (типовое для мощностей от 25 кВ·А до 160 кВ·А)
5,5 (типовое для мощностей от 250 кВ·А до 630 кВ·А)
6 (типовое для мощностей от 1000 кВ·А до 3150 кВ·А)
8 (типовое для мощностей от 1000 кВ·А до 3150 кВ·А)
____ другое

Переключение ответвлений (ПБВ на стороне ВН), %:
- ☐ ±2 x 2,5
- ☐ ___

над уровнем моря, м:
- ☐ <1000
- ☐ ___

и категория размещения:
- ☐ У3
- ☐ _____

Высота установки

Климатическое исполнение

Степень защиты IP00

Тип охлаждения:
- ☐ Естественное
- ☐ Принудительное

Материал обмоток
- ☐ Алюминий
- ☐ Медь

Исполнение вводов:

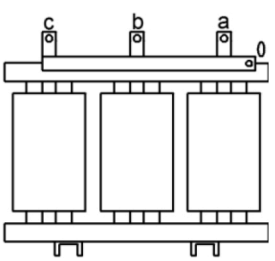

НН – вверх
ВН - подвод кабелем

Конструктивные особенности

_____
_____
_____
_____
_____

Контакты: +7 (4212) 41-70-31, 230@dv-electro.ru

ОПРОСНЫЙ ЛИСТ СУХОГО ТРАНСФОРМАТОРА С ЛИТОЙ ИЗОЛЯЦИЕЙ в кожухе ТСЗЛ, ТСЗ(Г)Л(Ф), ТСДЗ(Г)Л(Ф)

Номинальная мощность, кВ·А:

☐ 25	☐ 100	☐ 400	☐ 1250	☐ 2500
☐ 40	☐ 160	☐ 630	☐ 1600	☐ 3150
☐ 63	☐ 250	☐ 1000	☐ 2000	☐ _____

Напряжение ВН, кВ:

☐ 6
☐ 6,3
☐ 10
☐ ___

Напряжение НН, кВ:

☐ 0,4
☐ 0,69
☐ ____

Схема и группа соединений:

☐ Д/Ун-11
☐ У/Ун-0
☐ _____

Напряжение короткого замыкания, %:

☐ 4 (типовое для мощностей от 25 кВ·А до 160 кВ·А)
☐ 5,5 (типовое для мощностей от 250 кВ·А до 630 кВ·А)
☐ 6 (типовое для мощностей от 1000 кВ·А до 2500 кВ·А)
☐ 8 (типовое для мощностей от 1000 кВ·А до 2500 кВ·А)
☐ ____

Переключение ответвлений (ПБВ на стороне ВН), %:

☐ ±2 x 2,5
☐ _____

Высота установки над уровнем моря, м:

☐ <1000
☐ _____

Климатическое исполнение и категория размещения:

☐ У3
☐ _____

Степень защиты IP:

☐ **IP21**
☐ **IP31**
☐ _____

Тип охлаждения:

☐ Естественное
☐ Принудительное

Материал обмоток

☐ Алюминий
☐ Медь

Исполнение вводов см. стр. ниже

Конструктивные особенности

_____
_____
_____
_____
_____

Контакты: +7 (4212) 41-70-31, 230@dv-electro.ru

ТСЛ, ТСЗЛ, ТСДЗЛ, ТСЗГЛ(20), ТСДЗГЛ(20) (ввод НН/ВН кабелем)

НН, ВН ввод кабелем

ТСЛ, ТСЗЛ, ТСДЗЛ, ТСЗГЛ(20), ТСДЗГЛ(20) (НН вверх)

НН – вверх
ВН ввод кабелем

ТСЛ, ТСЗЛ, ТСДЗЛ, ТСЗГЛ(20), ТСДЗГЛ(20) (выводы НН и ВН на крыше)

НН – вверх шинами
ВН на крыше через изоляторы

ТСЗ(Г)ЛФ(20), ТСДЗ(Г)ЛФ(20) (НН вверх, исполнение левое)

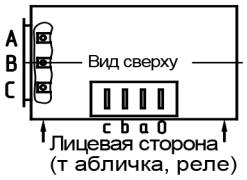

НН – вверх шинами
ВН шинами

ТСЗГ(Л)Ф(20), ТСДЗ(Г)ЛФ(20) (НН вверх, исполнение правое)

НН – вверх шинами
ВН шинами

ТСЗ(Г)Л11(21), ТСДЗ(Г)Л11(21) (исполнение левое)

НН шинами
ВН ввод кабелем

ТСЗ(Г)Л11(21), ТСДЗ(Г)Л11(21), (исполнение правое)

НН шинами
ВН ввод кабелем

ТСЗ(Г)ЛФ11(21), ТСДЗ(Г)ЛФ11(21) (исполнение левое)

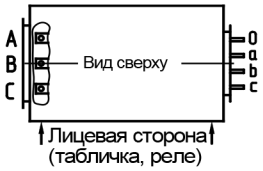

НН шинами
ВН шинами

ТСЗ(Г)ЛФ11(21), ТСДЗ(Г)ЛФ11(21) (исполнение правое)

НН шинами
ВН шинами

Контакты: +7 (4212) 41-70-31, 230@dv-electro.ru